

ELIXIME SÉLECTION EUROPE

Fonds de fonds* Actions des pays de la Communauté Européenne
PART A (FR0010332122)



A compter du 1er juin 2009 Elixime Sélection Europe change de dénomination et devient **UFG Sarasin Actions Europe**

Objectif de gestion : Le FCP a pour objectif de sur-performer l'indice DJ STOXX 50, dividendes non réinvestis, en investissant principalement sur tous les marchés d'actions européennes.

Allocation : Elixime Sélection Europe est investi en parts ou actions d'OPCVM éligible au PEA français conformes à la directive ou non, ou européens coordonnés. Les OPCVM et titres vifs sélectionnés seront investis en actions de grande ou moyenne capitalisation européennes et dans les pays émergents dans la limite de 10% de l'actif.

Indice de référence : DJ STOXX 50, dividendes non réinvestis*

Fiscalité : FCP de capitalisation, Éligible au PEA

Horizon de placement : supérieur à 5 ans

ANALYSE DE LA PERFORMANCE NETTE (PART A)

Les performances passées ne préjugent pas des performances futures et ne sont pas constantes dans le temps.

Evolution depuis la création en base 100 :



Performances flat sur différentes périodes (glissantes, fin de mois) :

	1 an	2 ans
Elixime Sélection Europe (part A)	-34.29%	-47.18%
DJ Stoxx 50, dividendes non réinvestis*	-33.24%	-45.98%
Ecart de Perf.	-1.05%	-1.20%

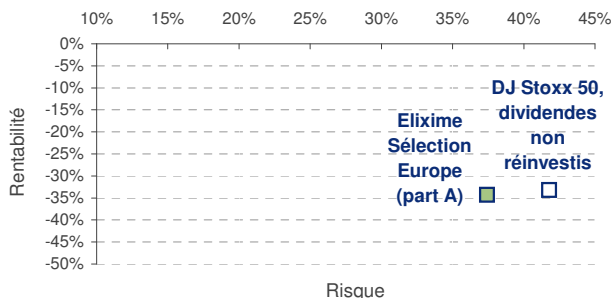
En application des dispositions de la Directive sur les Marchés d'Instruments Financiers (MIF), seules les performances sur des périodes multiples de 12 mois sont disponibles pour les clients dits "non professionnels".

	2006	2007	2008
Elixime Sélection Europe (part A)	14.27%	-1.31%	-45.85%
DJ Stoxx 50, dividendes non réinvestis*	10.78%	-0.36%	-43.43%
Ecart de Perf.	3.49%	-0.95%	-2.42%

CMNE PEA Europe jusqu'au 19/07/06

ANALYSE DU RISQUE (PART A)

Du 30/5/2008 au 29/5/2009



Volatilité FCP (52 sem.) :	37.42%
Volatilité Indice (52 sem.) :	41.78%
Ratio de Sharpe (52 sem.) :	-0.99

Sources : données internes, Datastream

* Le DJ STOXX 50 matérialise la performance des 50 premières sociétés européennes sélectionnées au sein de 18 secteurs. Il est disponible sur le site Internet www.stoxx.com

SITUATION AU 29 MAI 2009

Valeur Liquidative Part A : 64,47 €
Actif net total (Parts A et I) : 61.570.397, 54 €

* **Fonds de fonds** : Il s'agit d'un fonds d'investissements dont l'actif est placé dans d'autres fonds (OPCVM, Sicav, FCP) et non pas directement dans des actions ou des obligations. Les fonds sous-jacents, qui composent le fonds de fonds, sont choisis en fonction de leur catégorie, style de gestion, zone géographique... Cette méthode de gestion permet d'accéder aux meilleurs gestionnaires de fonds.

CARACTÉRISTIQUES

Forme juridique : FCP

Classification AMF : depuis le 18/07/2007,

Actions des pays de la Communauté Européenne

Code ISIN : FR0010332122

Date de création du FCP : 20 juillet 2006

Valorisation : Quotidienne

Date de valeur : souscription / rachat à cours inconnu / règlement J + 2

Commission de souscription maximale :

3% dont part acquise à l'OPCVM : néant

Commission de rachat maximale : néant

Frais de gestion réels : 2,40% TTC de l'actif net

Clientèle : tous souscripteurs

Profil de risque : discrétionnaire, actions, de perte en capital

Société de gestion : UFG IM

Dépositaire : BNP PARIBAS SECURITIES SERVICES

(Notation Standard and Poor's : AA-)

Avant toute souscription, prenez connaissance du prospectus.

Prospectus disponible sur internet :

www.ufg-im.com

sur simple demande auprès de :

UFG Partenaires

173, bd Haussmann – 75008 PARIS – 01.44.56.10.00

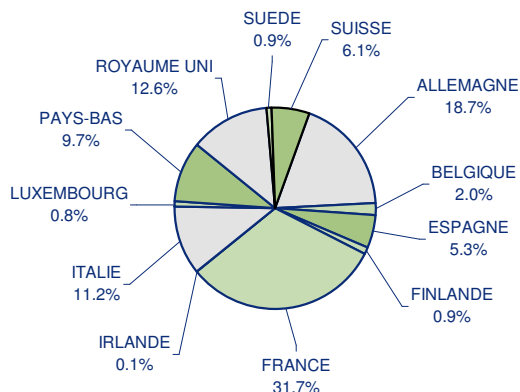
UFG IM – Service relations clientèle

173, bd Haussmann – 75008 PARIS – 01.43.12.01.00

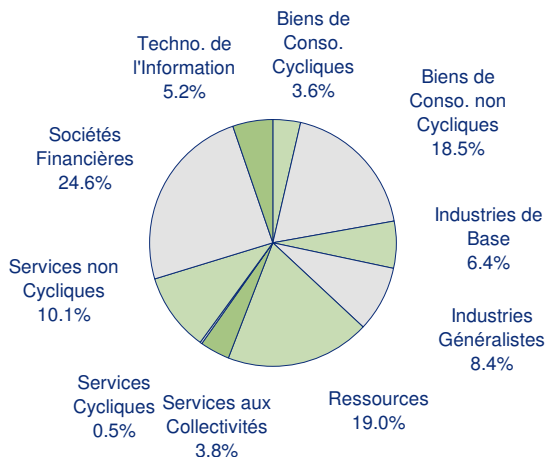


A compter du 1er juin 2009 **Elixime Sélection Europe** change de dénomination et devient **UFG Sarasin Actions Europe**

RÉPARTITION GÉOGRAPHIQUE SUR LE MOIS



RÉPARTITION SECTORIELLE SUR LE MOIS



LES 10 PREMIERES LIGNES ACTIONS

NOM TITRE	% ACTIF
TOTAL	4.04%
SANOFI-AVENTIS SA	2.20%
TELEFONICA	1.99%
SANTANDER CENTRAL HISPANO	1.95%
BP	1.85%
HSBC HOLDINGS	1.85%
ROYAL DUTCH SHELL *EUR	1.82%
NOKIA OYJ	1.70%
ASTRAZENECA	1.66%
DEUTSCHE BANK AKTIENGESELLSCHA	1.62%

COMMENTAIRE DU GÉRANT (30/04/09 – 29/05/09)

Explication de la performance

L'exposition du fonds aux secteurs Health Care, Basic Materials (au sein duquel on retrouve les plus belles performances du mois) et Consumer Goods ont contribué positivement à la performance contrairement aux Consumer Services, Industriels et Financiers.

Principales décisions de gestion

Au cours de la période, nous avons initié une position sur STMicroelectronics, qui figure parmi les leaders mondiaux de la conception, de la production et de la commercialisation de semi-conducteurs.

Nous avons augmenté notre exposition au secteur Basic Materials en renforçant les titres ArcelorMittal (+29.4%), Rio Tinto, BHP Billiton et Anglo American (+22%). Le secteur Oil & Gas a été renforcé à travers Royal Dutch Shell. Au sein des Consumer Goods, nous avons renforcé le titre Danone, premier groupe agroalimentaire mondial, qui va procéder prochainement à une augmentation de capital.

Par ailleurs, nous avons diminué notre exposition au secteur bancaire en allégeant les titres BNP Paribas et Société Générale.

Perspectives de portefeuille

Dans la lignée du mois dernier, nous continuons de penser que le marché pourrait connaître une phase de consolidation et ce dans l'attente d'une indication sur l'efficacité ou non des plans de relance. Néanmoins, la dernière publication sur les destructions d'emplois aux Etats-Unis, en dessous des anticipations, est un premier signe positif que nous attendions mais qui devra bien sûr être confirmé.

Jérôme FAUVEL

Responsable de la Gestion Actions

